

Silverfox ohjaustangon vaihto

KMJCFOXOSA126

Ohjeaika: 20 min.

Tarvittavat työkalut:

- Kuusiokoloavain 2.5 mm
- Ristipäämeisseli ph2
- Räikkä ja hylsy 8 mm
- Kiintoavain 14 mm, 12 mm



Irrota valomaskin kiinnitysruuvit.
(ristipäämeisseli ph2).




Irrota valomaskin kiinnitysruuvit
(ristipäämeisseli ph2) ja kiinnityspultti.
(hylsy 8 mm).



Raota valomaskia ja avaa valomaskin liitin.
Ota valomaski pois.



Irrota mittariston kehyksen kiinnitysruuvit.
(ristipäämeisseli ph2).




Siirrä mittariston kehys sivuun.




Irrota takajarru vivun kiinnityspultit.
(hylsy 8 mm).



Siirrä takajarru vipu sivuun.



Irrota etujarru vivun kiinnityspultit.
(hylsy 8 mm).



Siirrä etujarru vipu sivuun.




Löysää kaasukahvan lukitusruuvia.
(kuusiokoloavain 2.5 mm).



Siirrä kaasukahva sivuun.



Vedä vasemmanpuoleinen kahvatuppi pois.



Irrota ohjaustangon kiinnityspultti,
(kiintoavain 12 mm) jolla n vastamutteri.
(kiintoavain 14 mm).



Nosta ohjaustanko pois.

Uuden osan asennus käänteisessä järjestyksessä.